

Caissons Tower



STRUCTURE

Construction monobloc assurant une grande rigidité.
Tôle d'acier laminé à froid.
Épaisseur **0.8 mm**.
Livré avec 2 équerres de liaison plateau / caisson permettant de solidifier l'ensemble.
4 patins de mise à niveau.

2 hauteurs possibles :
- **72,5 cm** (hauteur bureau)
- **110 cm** (hauteur panneau écran).

TOP DE FINITION

Top de finition mélaminé ép. **25 mm**, norme PEFC.
Classement au Feu : M3. Support panneau de particules densité $\pm 640 \text{ kg/m}^3$.
Grandes dimensions intérieures : **L.36.7 x P.70 cm**.
Inclus sur les modèles H.72 et en option sur les modèles H.113.

TIROIRS

Caisson 1 tiroir avec poignée frontale métallique coloris noir ou blanc (assorti au caisson).
Coulisses à billes.
Guides télescopiques à extraction totale
Serrure générale avec clés pliantes.
Paroi de finition verticale positionnable à droite ou à gauche.
Tablette DS réglable en hauteur sur 15 cm.
Plumier inclus.
2 modèles :
- **Modèle hauteur 72 cm** : 1 tablette.
- **Modèle hauteur 113 cm** : 2 tablettes (1 fixe et 1 réglable en hauteur).

→ POINTS FORTS



Séparation de bureaux
permet de cloisonner
les postes de travail



Tablette dossiers suspendus
réglable en hauteur



Plumier inclus
pour un rangement facilité

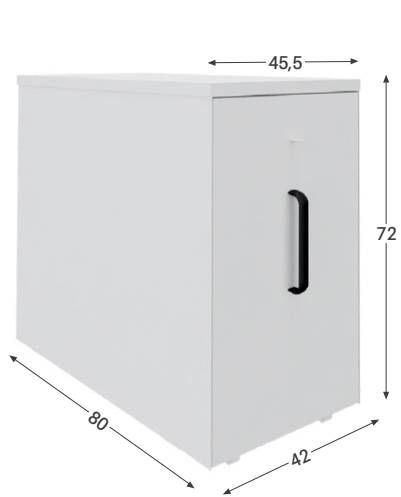


Optimisation totale de l'espace
tiroir à extraction totale

MODÈLES ET DIMENSIONS

HAUTEUR BUREAU - H.72 cm

HAUTEUR PANNEAU ÉCRAN - H.113 cm



1 tablette
Top de finition inclus



2 tablettes
Top de finition en option


+ OPTIONS



Top de finition bois
Pour modèle H.113 uniquement
(inclus pour modèle H.72)

COLORIS

→ STRUCTURE



BL
Blanc

NO
Noir


→ TOP DE FINITION Mèlaminé ép.25 mm

CLASSIQUE



BL
Blanc

GG
Grège



LG
Light Grey

AC
Acacia



CL
Chêne Clair

EB
Ebène Ash



NY
Noyer Naturel

WA
Walnut Ambré

FOREST



HA
Chêne Brut

